





作成要領 及び 注意事項

★記入上の注意

-  は、該当がある場合、□ → ■ に変えてください。
プルダウンになってます
-  は、直接入力可能な欄です、
プルダウンメニューに適切な文字や数値がない場合は、セルに直接入力して
-  は、データが他のページなどからリンクしていますので、直接入力しないでください
ファイルの中では情報がリンクしています。シートやセルの挿入、削除等を行う
ツールが誤作動を起こす可能性があります。十分にご注意ください。
-  は、長期優良住宅に必要な項目です。
表の左列にある長期の欄に色が塗られている箇所が該当となります。

※ エクセルシートには、誤作動防止の為、ロックが掛かっています。

※ 本書式使用に起因する一切の不利益に関して、弊社はその責任を負いません。
使用者の責任においてご活用ください。

性能評価・設計内容説明書【一戸建ての住宅用(木造軸組・枠組壁工法)】

評価対象建築物の名称	
評価対象建築物の所在地	
設計者等の氏名	
評価者氏名	

一必須項目一 ※1-2、1-4、1-5の事項については、選択項目となる。

長期	性能表示事項	自己評価結果	評価方法	確認項目	設計内容説明欄		設計内容確認欄	
					項目	設計内容		
1 構造の安定※	1-1 耐震等級 (倒壊等防止) <input type="checkbox"/> 評価対象外	等級 <input checked="" type="checkbox"/> 3 <input type="checkbox"/> 2 <input type="checkbox"/> 1	<input checked="" type="checkbox"/> 基準 <input type="checkbox"/> 特認 <input type="checkbox"/> 型式 <input checked="" type="checkbox"/> 認証	構造躯体及び基礎等	地震力及び風圧力	<input type="checkbox"/> 壁量計算による(階数が2以下の木造の建築物における基準) <input type="checkbox"/> 許容応力度計算による(ルート1) <input type="checkbox"/> その他 ()	<input type="checkbox"/> 伏図 <input type="checkbox"/> 計算書 <input type="checkbox"/>	
	1-2 耐震等級 (損傷防止) <input type="checkbox"/> 評価対象外 <input type="checkbox"/> 選択しない	等級 <input checked="" type="checkbox"/> 3 <input type="checkbox"/> 2 <input type="checkbox"/> 1	<input checked="" type="checkbox"/>		基礎	<input type="checkbox"/> 建築基準法の規定による <input type="checkbox"/> 許容応力度計算による <input type="checkbox"/> スパン表 () <input type="checkbox"/> その他 ()		
	1-3 その他	免震 <input type="checkbox"/>			横架材	<input type="checkbox"/> 許容応力度計算による <input type="checkbox"/> スパン表 () <input type="checkbox"/> その他 ()		
					免震建築物	<input type="checkbox"/> 平成12年建設省告示第2009号第1第3号による免震建築物 <input type="checkbox"/> 免震層及び免震材料の維持管理に関する図書の作成		
					認定書等活用	<input type="checkbox"/> 認定書等の活用(第五面に記入)		
					長期のみ選択可 限界耐力計算	<input type="checkbox"/> 限界耐力計算による <input checked="" type="checkbox"/> 各階の安全限界変形の基準に適合		
					地盤(1-6)	地盤又は杭の許容支持力等及びその設定方法	<input type="checkbox"/> 地盤の許容応力度 [kN/m ²] ※整数未満の端数切捨て <input type="checkbox"/> 杭状改良地盤 ※整数未満の端数切捨て <input type="checkbox"/> 許容支持力度 [kN/m ²] <input type="checkbox"/> 許容支持力 [kN/本] <input type="checkbox"/> 杭の許容支持力 [kN/本] ※整数未満の端数切捨て	<input type="checkbox"/> 調査書 <input type="checkbox"/>
						・地盤調査方法等 () <input type="checkbox"/> 地盤改良有方法 ()		
					基礎(1-7)	基礎の構造方法及び形式等	<input type="checkbox"/> 直接基礎 基礎の構造方法 <input type="checkbox"/> 鉄筋コンクリート造 <input type="checkbox"/> その他 () 基礎の形式 <input type="checkbox"/> 布基礎 <input type="checkbox"/> べた基礎 <input type="checkbox"/> 独立基礎 <input type="checkbox"/> その他 () <input type="checkbox"/> 杭基礎 杭種 () 杭径 [cm] 杭長 [m]	<input type="checkbox"/> 伏図 <input type="checkbox"/>
		1-4 耐風等級 <input type="checkbox"/> 選択しない	等級 <input type="checkbox"/> 2 <input type="checkbox"/> 1					
	1-5 耐積雪等級 <input type="checkbox"/> 該当区域外 <input type="checkbox"/> 選択しない	等級 <input type="checkbox"/> 2 <input type="checkbox"/> 1						
	1-6地盤又は杭の許容支持力等及びその設定方法	設計内容説明欄と同様						
	1-7基礎の構造方法及び形式等							

一必須項目一

長期	性能表示事項	自己評価結果	評価方法	確認項目	設計内容説明欄		設計内容確認欄				
					項目	設計内容		記載図書			
3 劣化の軽減	3-1 劣化対策等 (構造躯体等)	等級 <input type="checkbox"/> 3 <input type="checkbox"/> 2 <input type="checkbox"/> 1	<input type="checkbox"/> 基準 <input type="checkbox"/> 特認 <input type="checkbox"/> 型式 <input type="checkbox"/> 認証	外壁の軸組等	外壁の構造等 (地面から1m)	<input type="checkbox"/> 外壁通気構造等 <input type="checkbox"/> 製材、集成材等又は構造用合板等+薬剤処理(現場処理) <input type="checkbox"/> 製材、集成材等+小径13.5cm <input type="checkbox"/> 製材、集成材等+耐久性区分D1+小径12.0cm以上 <input type="checkbox"/> 耐久性区分D1のうち、ヒノキ等の高耐久樹種 <input type="checkbox"/> K3以上の薬剤処理(工場処理) <input type="checkbox"/> その他 ()	<input type="checkbox"/> 仕上表 <input type="checkbox"/> 矩計図 <input type="checkbox"/> 伏図等				
					土台	防腐・防蟻処理 <input type="checkbox"/> 土台に接する外壁下端水切り <input type="checkbox"/> K3以上の薬剤処理(工場処理) <input type="checkbox"/> 耐久性区分D1のうち、ヒノキ等の高耐久樹種 <input type="checkbox"/> その他 ()	<input type="checkbox"/> 仕上表 <input type="checkbox"/> 矩計図 <input type="checkbox"/> 伏図等				
					浴室・脱衣室の防水	防水上の措置 <input type="checkbox"/> 浴室 <input type="checkbox"/> 防水上有効な仕上げ <input type="checkbox"/> 浴室ユニット <input type="checkbox"/> 外壁軸組等の防腐措置等 方法: () <input type="checkbox"/> 脱衣室 <input type="checkbox"/> 防水上有効な仕上げ <input type="checkbox"/> 外壁軸組等の防腐措置等 方法: ()	<input type="checkbox"/> 仕上表 <input type="checkbox"/> 平面図				
					地盤	防蟻措置 ・防蟻措置 (<input type="checkbox"/> 有 <input type="checkbox"/> 対象区域外) <input type="checkbox"/> ベタ基礎等 <input type="checkbox"/> 土壌処理 <input type="checkbox"/> その他 方法: ()	<input type="checkbox"/> 矩計図				
					基礎高さ	基礎高さ <input type="checkbox"/> 地面から土台下端までの高さが400mm以上					
					床下防湿措置等	床下地盤面の防湿措置 <input type="checkbox"/> 防湿方法 [<input type="checkbox"/> コンクリート <input type="checkbox"/> 防湿フィルム <input type="checkbox"/> その他 ()] 床下換気措置 <input type="checkbox"/> 換気措置 [<input type="checkbox"/> 換気口 <input type="checkbox"/> ねこ土台 <input type="checkbox"/> その他] <input type="checkbox"/> 基礎断熱工法	<input type="checkbox"/> 矩計図 <input type="checkbox"/> 伏図等				
					小屋裏換気	小屋裏換気措置 ・小屋裏の有無 (<input type="checkbox"/> 有 <input type="checkbox"/> 無) ・小屋裏換気設置の有無 (<input type="checkbox"/> 有 <input type="checkbox"/> 無)	<input type="checkbox"/> 立面図				
					構造部材等	構造部材等 <input type="checkbox"/> 建築基準法施行令第37条、第41条、49条に適合 <input type="checkbox"/> 建築基準法施行令第37条、第41条、49条、第80条の2に適合	<input type="checkbox"/> 矩計図				
					認定書等	認定書等活用 <input type="checkbox"/> 認定書等の活用(第五面に記入)					
					評価方法基準以外の基準	点検措置	床下空間 ・床下空間への点検口の設置 <input type="checkbox"/> 区分された床下空間ごとに点検口を設置 小屋裏空間 ・小屋裏空間への点検口の設置 <input type="checkbox"/> 区分された小屋裏空間ごとに点検口を設置 床下空間の有効高さ ・床下空間の有効高さ 330mm以上 (<input type="checkbox"/> 有 <input type="checkbox"/> 無) ・点検に支障のない範囲で上記寸法に満たない部分の有無 <input type="checkbox"/> 無 <input type="checkbox"/> 有 ()	<input type="checkbox"/> 平面図			
					4 維持管理・更新への配慮	4-1 維持管理対策等級 (専用配管)	等級 <input type="checkbox"/> 3 <input type="checkbox"/> 2 <input type="checkbox"/> 1	<input type="checkbox"/> 基準 <input type="checkbox"/> 特認 <input type="checkbox"/> 型式 <input type="checkbox"/> 認証	専用配管	コンクリート 内埋込み配管 <input type="checkbox"/> すべての評価対象配管がコンクリート内に埋込まれていない	<input type="checkbox"/> 平面図
									地中埋設管	埋設管上のコンクリート打設 (<input type="checkbox"/> 無 <input type="checkbox"/> 土間コンその他のみ有 <input type="checkbox"/> 対象区域外)	<input type="checkbox"/> 配置図
									排水管の性状等	内面の仕様 設置状態 <input type="checkbox"/> 排水管内面が平滑である <input type="checkbox"/> たわみ、抜け等が生じないよう設置	<input type="checkbox"/> 仕上表
									専用排水管	排水管の清掃措置 <input type="checkbox"/> 便所、その他水廻りに必要な清掃措置の確保	<input type="checkbox"/> 平面図
配管点検口	主要接合部等の点検措置 <input type="checkbox"/> 主要接合部等の点検措置等の確保	<input type="checkbox"/> 平面図									
認定等	認定書等活用 <input type="checkbox"/> 認定書等の活用(第五面に記入)										

性能評価・設計内容説明書【一戸建ての住宅用(木造軸組・枠組壁工法)】

一必須項目一

長期	性能表示事項	自己評価結果	評価方法	確認項目	設計内容説明欄		設計内容確認欄						
					項目	設計内容							
5 温熱環境・エネルギー消費量に関すること※3	5-1 断熱等性能等級 ()地域 <input type="checkbox"/> 選択しない	等級 <input type="checkbox"/> 5 <input type="checkbox"/> 4 <input type="checkbox"/> 3 <input type="checkbox"/> 2 <input type="checkbox"/> 1	<input type="checkbox"/> 基準 <input type="checkbox"/> 特認 <input type="checkbox"/> 型式 <input type="checkbox"/> 認証	適用する基準	<input type="checkbox"/> 性能基準 <input type="checkbox"/> 仕様基準	<input type="checkbox"/> 仕上表 <input type="checkbox"/> 平面図 <input type="checkbox"/> 立面図 <input type="checkbox"/> 矩計図 <input type="checkbox"/> 建具表 <input type="checkbox"/> 計算書							
				性能基準を適用する場合	外皮平均熱貫流率			<input type="checkbox"/> 外皮平均熱貫流率 U_A の基準に適合 <input type="checkbox"/> U_A の値を評価書に表示する ※1 () (W/(m ² ·K))					
					冷房期の平均日射取得率			<input type="checkbox"/> 冷房期の平均日射取得率 η_A の基準に適合 <input type="checkbox"/> η_A の値を評価書に表示する ※2 ()					
				仕様基準を適用する場合	躯体の断熱性能等			<input type="checkbox"/> 熱貫流率の基準に適合 <input type="checkbox"/> 断熱材の熱抵抗値の基準に適合					
					開口部の断熱性能等			開口部比率の区分 <input type="checkbox"/> 区分(い) <input type="checkbox"/> 区分(ろ) <input type="checkbox"/> 区分(は) <input type="checkbox"/> 区分(に) ※4 <input type="checkbox"/> 緩和措置有り <input type="checkbox"/> 窓の断熱(2%緩和) <input type="checkbox"/> 窓の日射(4%緩和)					
				認定書等	認定書等活用			<input type="checkbox"/> 認定書等の活用(第五面に記入)					
				結露防止対策	繊維系断熱材			・ 繊維系断熱材等の使用 (<input type="checkbox"/> 有 <input type="checkbox"/> 無)					
					防湿層の設置			・ 防湿層の設置 (<input type="checkbox"/> 有 <input type="checkbox"/> 無) <input type="checkbox"/> 除外規定適用 ()					
					通気層の設置			・ 通気層の設置 (<input type="checkbox"/> 有 <input type="checkbox"/> 無) ・ 防風層の設置 (<input type="checkbox"/> 有 <input type="checkbox"/> 無) <input type="checkbox"/> 除外規定適用 ()					
				認定書等	認定書等活用			<input type="checkbox"/> 認定書等の活用(第五面に記入)					
				5-2 一次エネルギー消費量等級 ()地域 <input type="checkbox"/> 選択しない	等級 <input type="checkbox"/> 6 <input type="checkbox"/> 5 <input type="checkbox"/> 4 <input type="checkbox"/> 1			<input type="checkbox"/> 基準 <input type="checkbox"/> 特認 <input type="checkbox"/> 型式 <input type="checkbox"/> 認証	適用する基準	<input type="checkbox"/> 一次エネルギー消費量計算 <input type="checkbox"/> 設計一次エネルギー消費量の値を評価書に記載する () MJ/(m ² ·年) ※等級6の場合のみ <input type="checkbox"/> 設計施工指針附則第6 ※等級4の場合のみ <input type="checkbox"/> 「外皮等面積/床面積の合計」が基準に適合	<input type="checkbox"/> 仕上表 <input type="checkbox"/> 平面図 <input type="checkbox"/> 立面図 <input type="checkbox"/> 矩計図 <input type="checkbox"/> 建具表 <input type="checkbox"/> 計算書		
									居室及び非居室の面積	<input type="checkbox"/> Webプログラム出力票による			
									外皮	外皮熱損失量			<input type="checkbox"/> Webプログラム出力票による
										日射熱取得量			<input type="checkbox"/> Webプログラム出力票による
										自然風利用			<input type="checkbox"/> Webプログラム出力票による
蓄熱利用	<input type="checkbox"/> Webプログラム出力票による												
暖房設備	暖房方式	<input type="checkbox"/> Webプログラム出力票による											
冷房設備	冷房方式	<input type="checkbox"/> Webプログラム出力票による											
換気設備	換気設備方式	<input type="checkbox"/> Webプログラム出力票による											
給湯設備	給湯熱源機	<input type="checkbox"/> Webプログラム出力票による											
	配管方式	<input type="checkbox"/> Webプログラム出力票による											
	水栓	<input type="checkbox"/> Webプログラム出力票による											
	浴槽	<input type="checkbox"/> Webプログラム出力票による											
	太陽熱給湯	<input type="checkbox"/> Webプログラム出力票による											
照明設備	<input type="checkbox"/> Webプログラム出力票による												
太陽光発電設備	太陽光発電設備の使用	<input type="checkbox"/> Webプログラム出力票による											
コージェネレーション設備	コージェネレーション設備の使用	<input type="checkbox"/> Webプログラム出力票による											
認定書等	認定書等活用	<input type="checkbox"/> 認定書等の活用(第五面に記入)											

※1: 等級5の場合のみ明示することができる。(地域区分の8地域を除く。) ※2: 等級5の場合のみ明示することができる。(地域区分の1、2、3及び4地域を除く。)

※3: 5-1又は5-2のいずれか1は、必須項目となる。 ※4: 区分(に)は、平成28年4月1日以降、設計性能評価申請分より利用可能。

性能評価・設計内容説明書【一戸建ての住宅用(木造軸組・枠組壁工法)】

—選択項目—

性能表示事項	自己評価結果	評価方法	確認項目	設計内容説明欄		設計内容確認欄
				項目	設計内容	
2 火災時の安全	2-1 感知警報装置設置等級 (自住戸火災時)	等級 4 3 2 1	感知警報装置	感知部分の設置場所等	<ul style="list-style-type: none"> 基準に適合した感知部分の設置場所 <input type="checkbox"/> 寝室 <input type="checkbox"/> 居室 <input type="checkbox"/> 台所等 <input type="checkbox"/> 階段等 警報を行う部分 (<input type="checkbox"/> 1mで70dB以上の警報音を1分継続可能 <input type="checkbox"/> その他同等) (<input type="checkbox"/> 居室を有する各階設置 <input type="checkbox"/> 階数が1) (<input type="checkbox"/> 150㎡毎設置 <input type="checkbox"/> 350㎡毎設置 <input type="checkbox"/> その他) (<input type="checkbox"/> ネットワーク化されている) 	<input type="checkbox"/> 仕上表 <input type="checkbox"/> 平面図 <input type="checkbox"/>
	2-4 脱出対策 (火災時)	設計内容説明欄と同様	脱出対策(3階以上)	避難器具の種類	<ul style="list-style-type: none"> 直通階段に直接通ずるバルコニー 避難器具 (<input type="checkbox"/> 避難ロープ <input type="checkbox"/> 避難はしご <input type="checkbox"/> 避難用タラップ <input type="checkbox"/> 避難橋 <input type="checkbox"/> 滑り棒 <input type="checkbox"/> 滑り台 <input type="checkbox"/> 緩降機 <input type="checkbox"/> 救助袋) その他 (<input type="checkbox"/>) 	<input type="checkbox"/> 仕上表 <input type="checkbox"/> 平面図 <input type="checkbox"/>
	2-5 耐火等級 (延焼のおそれのある部分・開口部)	等級 3 2 1	開口部の耐火性能が最も低いもの)	防火設備の仕様等	<ul style="list-style-type: none"> 外壁の開口部の耐火性能 耐火時間 (<input type="checkbox"/> 60分以上 <input type="checkbox"/> 20分以上 <input type="checkbox"/> その他) 認定書等活用 <input type="checkbox"/> 認定書等の活用(第五面に記入) 	<input type="checkbox"/> 仕上表 <input type="checkbox"/> 建具表 <input type="checkbox"/>
	2-6 耐火等級 (延焼のおそれのある部分・開口部以外)	等級 4 3 2 1	外壁・軒裏の構造(耐火性能が最も低いもの)	外壁の構造等 軒裏の構造等	<ul style="list-style-type: none"> 外壁の耐火時間 (<input type="checkbox"/> 60分以上 <input type="checkbox"/> 45分以上 <input type="checkbox"/> 20分以上 <input type="checkbox"/> その他) 軒裏の耐火時間 (<input type="checkbox"/> 60分以上 <input type="checkbox"/> 45分以上 <input type="checkbox"/> 20分以上 <input type="checkbox"/> その他) 認定書等活用 <input type="checkbox"/> 認定書等の活用(第五面に記入) 	<input type="checkbox"/> 仕上表 <input type="checkbox"/> 矩計図 <input type="checkbox"/>
6 空気環境	6-1 ホルムアルデヒド対策 (内装及び天井裏等)	設計内容説明欄と同様	居室の内装仕上げ材	使用建材ホルムアルデヒド発散等級	<ul style="list-style-type: none"> 製材等 <input type="checkbox"/> 特定建材 <input type="checkbox"/> その他の建材 特定建材のうち最もホルムアルデヒド発散が大きい建材 <input type="checkbox"/> F☆☆☆☆ (等級3) <input type="checkbox"/> F☆☆☆ (等級2) <input type="checkbox"/> F☆☆ (等級1) 天井裏の措置方法 使用建材ホルムアルデヒド発散等級 措置方法 <input type="checkbox"/> 換気又は気密措置による <input type="checkbox"/> 使用建材による 製材等 <input type="checkbox"/> 特定建材 <input type="checkbox"/> その他の建材 特定建材のうち最もホルムアルデヒド発散が大きい建材 <input type="checkbox"/> F☆☆☆☆ (等級3) <input type="checkbox"/> F☆☆☆ (等級2) 	<input type="checkbox"/> 仕上表 <input type="checkbox"/> 建材表 <input type="checkbox"/>
	6-2 換気対策	設計内容説明欄と同様	換気対策の種類	<ul style="list-style-type: none"> 機械換気設備 <input type="checkbox"/> その他 局所換気設備の有無 (<input type="checkbox"/> 有 <input type="checkbox"/> 無) 換気のできる窓の有無 (<input type="checkbox"/> 有 <input type="checkbox"/> 無) 浴室の換気のできる窓の有無 (<input type="checkbox"/> 有 <input type="checkbox"/> 無) 台所の換気のできる窓の有無 (<input type="checkbox"/> 有 <input type="checkbox"/> 無) 認定書等 <input type="checkbox"/> 認定書等の活用(第五面に記入) 	<input type="checkbox"/> 平面図 <input type="checkbox"/>	
7 光・視環境	7-1 単純開口率	設計内容説明欄と同様	居室床面積に対する開口部の割合	単純開口率 (<input type="checkbox"/> %以上)	<input type="checkbox"/> 平面図 <input type="checkbox"/> 建具表 <input type="checkbox"/>	
	7-2 方位別開口比	設計内容説明欄と同様	方位別開口部の面積合計の比	北面(<input type="checkbox"/> %以上) 東面(<input type="checkbox"/> %以上) 南面(<input type="checkbox"/> %以上) 西面(<input type="checkbox"/> %以上) 真上(<input type="checkbox"/> %)	<input type="checkbox"/> 認定書等の活用(第五面に記入)	

—選択項目—

性能表示事項	自己評価結果	評価方法	確認項目	設計内容説明欄			設計内容確認欄		
				項目	設計内容	記載図書			
8音環境 8-4 透過損失等級 (外壁開口部)	<input type="checkbox"/> 該当無し(北) <input type="checkbox"/> 該当無し(東) <input type="checkbox"/> 該当無し(南) <input type="checkbox"/> 該当無し(西) <input type="checkbox"/> 選択しない	北面	開口部の遮音性能	北の方位のサッシ・ドアセット (遮音性能が最低のもの)	<input type="checkbox"/> JISの遮音等級表示品 () <input type="checkbox"/> その他試験を行うもの 試験実施機関名称 () 透過損失の平均値 () dB	<input type="checkbox"/> 仕上表 <input type="checkbox"/> 建具表 <input type="checkbox"/>			
		東面		東の方位のサッシ・ドアセット (遮音性能が最低のもの)	<input type="checkbox"/> JISの遮音等級表示品 () <input type="checkbox"/> その他試験を行うもの 試験実施機関名称 () 透過損失の平均値 () dB				
		南面		南の方位のサッシ・ドアセット (遮音性能が最低のもの)	<input type="checkbox"/> JISの遮音等級表示品 () <input type="checkbox"/> その他試験を行うもの 試験実施機関名称 () 透過損失の平均値 () dB				
		西面		西の方位のサッシ・ドアセット (遮音性能が最低のもの)	<input type="checkbox"/> JISの遮音等級表示品 () <input type="checkbox"/> その他試験を行うもの 試験実施機関名称 () 透過損失の平均値 () dB				
		認定書等		認定書等活用	<input type="checkbox"/> 認定書等の活用(第五面に記入)				
		9高齢者等への配慮 9-1 高齢者等配慮対策等級 (専用部分)		<input type="checkbox"/> 選択しない	等級	部屋の配置等 段差 階段 手摺 通路等の幅員 浴室、便所及び浴室 (日常生活空間内) 特定寝室面積 認定書等	特定居室の位置	・ 特定居室 ()階、室名: () ・ 基準に適合したホームエレベーター (<input type="checkbox"/> 有 <input type="checkbox"/> 無) <input type="checkbox"/> 特定居室と同一階に配置すべき室等の基準に適合	<input type="checkbox"/> 平面図 <input type="checkbox"/>
		日常生活空間内			日常生活空間内の床が段差のない構造		<input type="checkbox"/> 日常生活空間内の床が段差のない構造 ・ 適用除外の段差 <input type="checkbox"/> 玄関出入口 <input type="checkbox"/> 玄関上りかまち <input type="checkbox"/> 浴室出入口 <input type="checkbox"/> その他の段差 ()	<input type="checkbox"/> 平面図 <input type="checkbox"/>	
		日常生活空間外			日常生活空間外の床が段差のない構造		<input type="checkbox"/> 日常生活空間外の床が段差のない構造		
		階段			勾配等		<input type="checkbox"/> 階段の勾配等の基準に適合	<input type="checkbox"/> 平面図	
		<input type="checkbox"/> 階段無			蹴込み		<input type="checkbox"/> 蹴込みが30mm以下 ・ 蹴込み板の設置 (<input type="checkbox"/> 有 <input type="checkbox"/> 無)	<input type="checkbox"/>	
形式等	・ 回り階段等の設置 (<input type="checkbox"/> 有 <input type="checkbox"/> 無) ・ 通路等への食い込み、突出 (<input type="checkbox"/> 有 <input type="checkbox"/> 無) ・ 最下段の通路等への突出 (<input type="checkbox"/> 有 <input type="checkbox"/> 無)								
滑り防止	・ 滑り止め (<input type="checkbox"/> 無 <input type="checkbox"/> 有、踏面と同一面)								
段鼻	・ 段鼻の出 (<input type="checkbox"/> 有 <input type="checkbox"/> 無)								
階段の幅員	<input type="checkbox"/> 必要な階段幅員の確保								
手摺	手摺の設置	<input type="checkbox"/> 階段 <input type="checkbox"/> 便所 <input type="checkbox"/> 浴室 <input type="checkbox"/> 玄関 (<input type="checkbox"/> 設置準備) <input type="checkbox"/> 脱衣室 (<input type="checkbox"/> 設置準備)	<input type="checkbox"/> 平面図 <input type="checkbox"/>						
	転落防止手摺の設置	<input type="checkbox"/> バルコニー (<input type="checkbox"/> 手すりの設置 <input type="checkbox"/> 転落のおそれなし) <input type="checkbox"/> 窓 (2階以上) (<input type="checkbox"/> 手すりの設置 <input type="checkbox"/> 転落のおそれなし) <input type="checkbox"/> 廊下及び階段 (<input type="checkbox"/> 開放なし <input type="checkbox"/> 手すりの設置 <input type="checkbox"/> 転落のおそれなし)							
通路等の幅員	通路の幅員	<input type="checkbox"/> 通路幅員の基準に適合	<input type="checkbox"/> 平面図						
	出入口の幅員 (日常生活空間内)	<input type="checkbox"/> 玄関・浴室出入口の幅員の基準に適合 <input type="checkbox"/> 玄関・浴室以外出入口の幅員の基準に適合 (<input type="checkbox"/> 工事を伴わない撤去等 <input type="checkbox"/> 軽微な改造)	<input type="checkbox"/>						
浴室、便所及び浴室 (日常生活空間内)	浴室の寸法	<input type="checkbox"/> 内法面積、短辺寸法の基準に適合	<input type="checkbox"/> 平面図						
	便所の寸法等	<input type="checkbox"/> 内法寸法の基準に適合 <input type="checkbox"/> 便器と壁の距離の基準に適合 <input type="checkbox"/> ドアの開放により確保 <input type="checkbox"/> 軽微な改造により確保 <input type="checkbox"/> 工事を伴わない撤去等により確保	<input type="checkbox"/>						
	腰掛け式便器を設置	<input type="checkbox"/> 腰掛け式便器を設置							
認定書等	認定書等活用	<input type="checkbox"/> 認定書等の活用(第五面に記入)							

—選択項目—

性能表示事項	自己評価結果	評価方法	確認項目	設計内容説明欄			設計内容確認欄		
				項目	設計内容	記載図書			
10-1 開口部の 侵入防止対策 <input type="checkbox"/> 選択しない		設計内容説明欄と同様	<input type="checkbox"/> 基準 <input type="checkbox"/> 特認 <input type="checkbox"/> 型式 <input type="checkbox"/> 認証	1 階	区分及び措置	・ 区分a <input type="checkbox"/> 侵入防止上有効な措置(<input type="checkbox"/> 雨戸等による対策) <input type="checkbox"/> その他 <input type="checkbox"/> 該当する開口部無し	<input type="checkbox"/> 平面図 <input type="checkbox"/> 立面図		
					区分b <input type="checkbox"/> 侵入防止上有効な措置(<input type="checkbox"/> 雨戸等による対策) <input type="checkbox"/> その他 <input type="checkbox"/> 該当する開口部無し				
					区分c <input type="checkbox"/> 侵入防止上有効な措置(<input type="checkbox"/> 雨戸等による対策) <input type="checkbox"/> その他 <input type="checkbox"/> 該当する開口部無し				
					<input type="checkbox"/> 2 階	区分及び措置		・ 区分a <input type="checkbox"/> 侵入防止上有効な措置(<input type="checkbox"/> 雨戸等による対策) <input type="checkbox"/> その他 <input type="checkbox"/> 該当する開口部無し	
						区分b <input type="checkbox"/> 侵入防止上有効な措置(<input type="checkbox"/> 雨戸等による対策) <input type="checkbox"/> その他 <input type="checkbox"/> 該当する開口部無し			
						区分c <input type="checkbox"/> 侵入防止上有効な措置(<input type="checkbox"/> 雨戸等による対策) <input type="checkbox"/> その他 <input type="checkbox"/> 該当する開口部無し			
					<input type="checkbox"/> 階	区分及び措置		・ 区分a <input type="checkbox"/> 侵入防止上有効な措置(<input type="checkbox"/> 雨戸等による対策) <input type="checkbox"/> その他 <input type="checkbox"/> 該当する開口部無し	
						区分b <input type="checkbox"/> 侵入防止上有効な措置(<input type="checkbox"/> 雨戸等による対策) <input type="checkbox"/> その他 <input type="checkbox"/> 該当する開口部無し			
						区分c <input type="checkbox"/> 侵入防止上有効な措置(<input type="checkbox"/> 雨戸等による対策) <input type="checkbox"/> その他 <input type="checkbox"/> 該当する開口部無し			
				認定書等				<input type="checkbox"/> 認定書等の活用(第五面に記入)	

—認定書等—

性能表示事項	種別			番号	認定書等添付状況	
<input type="checkbox"/> 型式	<input type="checkbox"/> 認証	<input type="checkbox"/> 特認			<input type="checkbox"/> 添付	<input type="checkbox"/> 表紙のみ添付
<input type="checkbox"/> 型式	<input type="checkbox"/> 認証	<input type="checkbox"/> 特認			<input type="checkbox"/> 添付	<input type="checkbox"/> 表紙のみ添付
<input type="checkbox"/> 型式	<input type="checkbox"/> 認証	<input type="checkbox"/> 特認			<input type="checkbox"/> 添付	<input type="checkbox"/> 表紙のみ添付
<input type="checkbox"/> 型式	<input type="checkbox"/> 認証	<input type="checkbox"/> 特認			<input type="checkbox"/> 添付	<input type="checkbox"/> 表紙のみ添付
<input type="checkbox"/> 型式	<input type="checkbox"/> 認証	<input type="checkbox"/> 特認			<input type="checkbox"/> 添付	<input type="checkbox"/> 表紙のみ添付
<input type="checkbox"/> 型式	<input type="checkbox"/> 認証	<input type="checkbox"/> 特認			<input type="checkbox"/> 添付	<input type="checkbox"/> 表紙のみ添付
<input type="checkbox"/> 型式	<input type="checkbox"/> 認証	<input type="checkbox"/> 特認			<input type="checkbox"/> 添付	<input type="checkbox"/> 表紙のみ添付
<input type="checkbox"/> 型式	<input type="checkbox"/> 認証	<input type="checkbox"/> 特認			<input type="checkbox"/> 添付	<input type="checkbox"/> 表紙のみ添付
<input type="checkbox"/> 型式	<input type="checkbox"/> 認証	<input type="checkbox"/> 特認			<input type="checkbox"/> 添付	<input type="checkbox"/> 表紙のみ添付
<input type="checkbox"/> 型式	<input type="checkbox"/> 認証	<input type="checkbox"/> 特認			<input type="checkbox"/> 添付	<input type="checkbox"/> 表紙のみ添付
<input type="checkbox"/> 型式	<input type="checkbox"/> 認証	<input type="checkbox"/> 特認			<input type="checkbox"/> 添付	<input type="checkbox"/> 表紙のみ添付
<input type="checkbox"/> 型式	<input type="checkbox"/> 認証	<input type="checkbox"/> 特認			<input type="checkbox"/> 添付	<input type="checkbox"/> 表紙のみ添付
<input type="checkbox"/> 型式	<input type="checkbox"/> 認証	<input type="checkbox"/> 特認			<input type="checkbox"/> 添付	<input type="checkbox"/> 表紙のみ添付